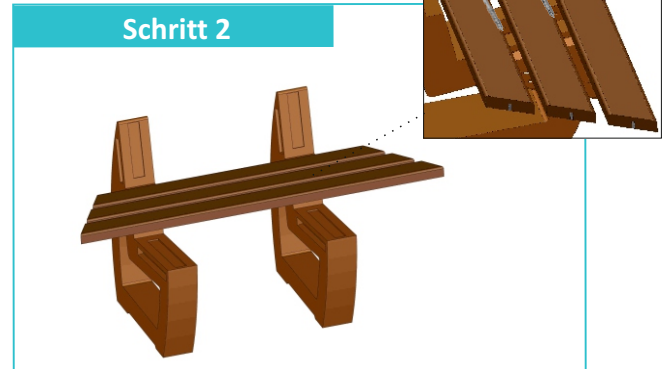
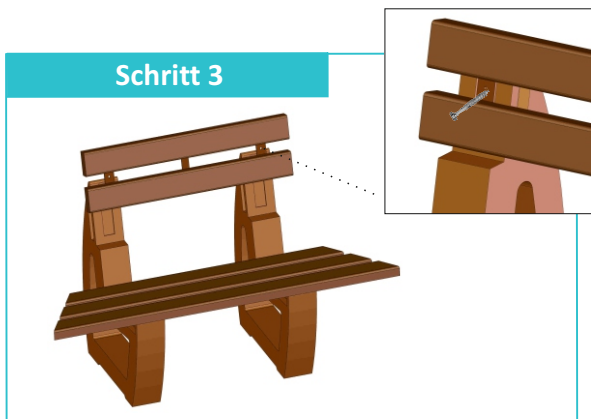


Stellen Sie die Bankfüße in einem Abstand von ca. 53 cm kippicher und parallel zueinander auf.




Legen Sie das Sitzelement auf den Bankfüßen auf. Die Verbinderr in den Aussparungen ausrichten und mit 4 Schrauben (\varnothing 8x70 mm) befestigen. (Die Schrauben werden mit Ringen unterlegt) Anschließend werden die Schraubköpfe mit den Kappen abgedeckt.



Die Rückenlehne schließt bündig mit der Oberkante der Bankfüße ab. Die Verbinderr in den Aussparungen ausrichten und mit 2 Schrauben (\varnothing 8x70 mm) befestigen. (Die Schrauben werden mit Ringen unterlegt) Anschließend werden die Schraubköpfe mit den Kappen abgedeckt.



Bauen Sie die 5 weiteren Rundbänke nach den Schritten 1-3 zusammen und positionieren diese dann in einem Sechseck mit den Sitzflächen nach außen.



Um die Lochbleche zu montieren stellen sie die Rundbänke zusammen und verschrauben Sie die Lochbleche von unten mit je 6 Schrauben (\varnothing 4,5x35 mm) in den Ecken.