



hanit® BEETEINFASSUNG GERADE

Zeigen Sie Kante

Soll es mal nicht rund laufen? Dann ist unsere gerade Beeteinfassung Ihr Profil zur Umrandung geradliniger Gartenflächen, Gemüse- und Kräuterbeeten. Zeigen Sie Kante und setzen Sie klare Linien, denn Ästhetik braucht Struktur. Dank unserer hanit® Pfähle ist die Montage ins Erdreich ein Kinderspiel und die notwendige Stabilität garantiert.

Material:

Recyclingkunststoff

Oberfläche:

Strukturiert, gemasert

Profilmaße:

1,0 x 14 cm

Länge:

2 m

Ausführung:

Verpackt zu einem Bund mit 4 Profilen

Zubehör:

4 x 4 cm Vierkantpfosten zur Befestigung der hanit® Beeteinfassung verpackt zu 8 St. im Bund

Vorteile:

Zur Einfassung geradliniger Flächen
Langlebig und verrottungsfest
Splitter- und wartungsfrei
Stabil und robust
Leicht zu verbauen



■ Anthrazit



EINBAUEMPFEHLUNG

Schritt 1 (ohne Abbildung):

Rasenkante abstechen und entlang der Kante einen kleinen Graben ausheben.

Schritt 2:

Beeteinfassung auf die benötigte Länge zuschneiden. Bitte beachten – unser gerades Profil ist nur für gerade Strecken und unsere Rolle nur für geschwungene Verläufe geeignet.

Schritt 3:

Beeteinfassung in die ausgehobene Furche eindrücken (ggf. leicht mit einem Gummihammer einklopfen). Sie sollte mindestens 2/3 ins Erdreich eingebracht werden.

Schritt 4:

Rückseitig alle 80 cm einen Vierkantpfosten bis ca. 3 cm unter die Oberkante der Beeteinfassung einschlagen.

Schritt 5:




Einfassung ausrichten und in Waage bringen.

Schritt 6:

Einfassung und Vierkantpfosten mittels zwei Edelstahl Spax (4,5 x 35 mm) miteinander verschrauben.

Schritt 7:

Je nach Wunsch restliches Erdreich andrücken oder entfernen und mit Erde, Rinde und Kieselsteinen befüllen.



TECHNISCHE DATEN

Beeteinfassung gerade 1,0 x 14,0 cm (verpackt zu 4 St. im Bund)						
Farbe	Länge (cm)	Gewicht (ca. kg)	Best.-Nr. (Bund)	VE (Bund)	Gewicht VE (ca. kg)	Abmessung VE (cm)
■ Anthrazit	200,0	2,4	RKS 10140 200-4	80	600	120 x 200 x 60

Vierkantpfosten 4,0 x 4,0 cm (verpackt zu 8 St. im Bund)						
Farbe	Länge (cm)	Gewicht (ca. kg)	Best.-Nr.	VE (Bund)	Gewicht VE (ca. kg)	Abmessung VE (cm)
■ Grau	45,0	5,6	VG 040 045-8	125	700	80 x 120 x 90
■ Grau	60,0	7,2	VG 040 060-8	118	850	80 x 120 x 120

Für die Montage unserer hanit® Beeteinfassung empfehlen wir unsere Vierkantpfosten 4 x 4 cm. Pro Profil werden ca. 4 Pfosten benötigt. Bitte beachten Sie unsere Einbauempfehlung.

